

OSLOMET

Pulsmåling om hjemmekontorsituasjonen

Resultater per 30.06.20

OSLO METROPOLITAN UNIVERSITY
STORBYUNIVERSITETET








Om undersøkelsen

- Undersøkelsen ble sendt ut til alle ansatte torsdag 18. juni. En påminnelse ble sendt ut 23. juni.
- Etter fristens utløp den 30. juni hadde 1705 besvart undersøkelsen.
- Antall besvarelser på fakulteter, senter og administrasjon er som følger:

○ Fakultet for helsevitenskap (HV)	390
○ Fakultet for lærerutdanning og int. studier (LUI)	412
○ Fakultet for samfunnsvitenskap (SAM)	213
○ Fakultet for teknologi, kunst og design (TKD)	180
○ Senter for velferds- og arbeidslivsforskning (SVA)	175
○ Senter for profesjonsstudier (SPS)	37
○ Fellesadministrasjonen (FA)	298




98% har primært jobbet på hjemmekontor de siste tre månedene, og 65% synes dette har fungert godt

Hvor godt eller dårlig synes du det har fungert å jobbe på hjemmekontor de siste 3 månedene?

Svar	Antall	Prosent
Svært godt	379	22,2 % 
Ganske godt	737	43,2 % 
Verken godt eller dårlig	300	17,6 % 
Ganske dårlig	244	14,3 % 
Svært dårlig	45	2,6 % 

Halvparten har fått mer å gjøre siste 3 måneder




Har du opplevd endring i arbeidsmengden de siste 3 månedene? *

Svar	Antall	Prosent
Ja, jeg har fått mer å gjøre	854	50,1 % 
Ja, jeg har fått mindre å gjøre	78	4,6 % 
Nei, arbeidsmengden er relativt lik	773	45,3 % 

64% synes det er like effektivt eller mer effektivt å jobbe på hjemmekontor sammenlignet med på vanlig arbeidsplass






Hvor effektivt synes du det er å jobbe på hjemmekontor sammenlignet med på din vanlige arbeidsplass?

(svar ut fra dagens situasjon)

Svar	Antall	Prosent
Det er like effektivt	646	37,9 % 
Det er mer effektivt	451	26,5 % 
Det er mindre effektivt	608	35,7 % 






86% har den digitale kompetansen de trenger for å gjøre en god jobb på hjemmekontor

Hvor enig eller uenig er du i påstanden: Jeg har den digitale kompetansen jeg trenger for å gjøre en god jobb på hjemmekontor *

Svar	Antall	Prosent
Helt enig	892	52,4 % 
Delvis enig	575	33,8 % 
Verken enig eller uenig	103	6,1 % 
Delvis uenig	113	6,6 % 
Helt uenig	18	1,1 % 

58% har det utstyret de trenger for å løse arbeidsoppgavene på en god måte på hjemmekontor









Hvor enig eller uenig er du i påstanden: Jeg har det utstyret jeg trenger for å kunne løse arbeidsoppgavene mine på en god måte på hjemmekontor *

Svar	Antall	Prosent
Helt enig	324	19 % 
Delvis enig	666	39,2 % 
Verken enig eller uenig	87	5,1 % 
Delvis uenig	445	26,2 % 
Helt uenig	179	10,5 % 

42% er ikke enige i at de har det utstyret de trenger for å løse arbeidsoppgaver på en god måte: skjerm og kontorstol er det flest trenger for å kunne jobbe bedre på hjemmekontor

Hva slags utstyr trenger du for å kunne løse arbeidsoppgavene på en bedre måte på hjemmekontor?

(flere svar mulig)

Svar	Antall	Prosent
Større skjerm/to skjermer	570	33,4 % 
Bedre tastatur/mus	315	18,5 % 
Webkamera	162	9,5 % 
Headset	178	10,4 % 
Bedre kapasitet på hjemmemaskin	154	9 % 
Raskere/bedre nettverk	259	15,2 % 
Kontorstol	495	29 % 
Annet ergonomisk tilpasset utstyr	276	16,2 % 
Annet	205	12 % 

Det sosiale og faglige arbeidsmiljøet på kontoret er det flest savner ved å jobbe hjemme

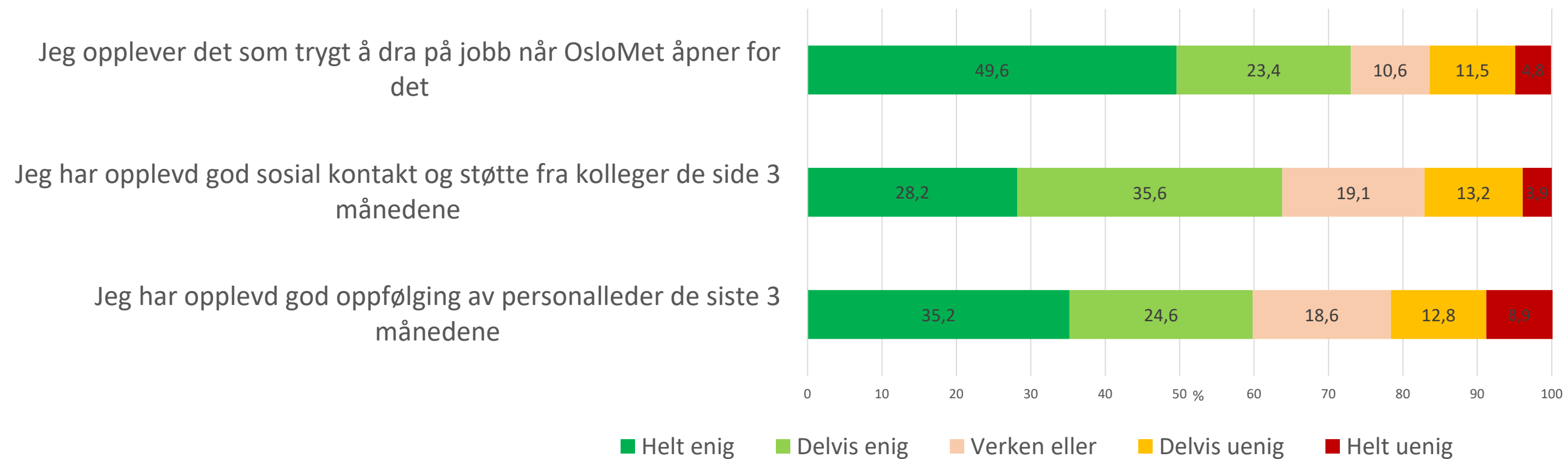
Er det noe du savner spesielt med det å ikke jobbe i lokalene til OsloMet?

(flere svar mulig)

Svar	Antall	Prosent
Det sosiale arbeidsmiljøet på kontoret	1345	78,9 %
Det faglige arbeidsmiljøet på kontoret	1224	71,8 %
Å møte studentene personlig	792	46,5 %
Å kunne konsentrere meg om mine arbeidsoppgaver	383	22,5 %
Å kunne komme meg mer ut hjemmefra	751	44 %
Utstyr som ekstra skjerm, tastatur, trådløs mus, trådløst headset	770	45,2 %
Ergonomisk tilpasset utstyr	773	45,3 %
Nei, savner ingenting spesielt	91	5,3 %

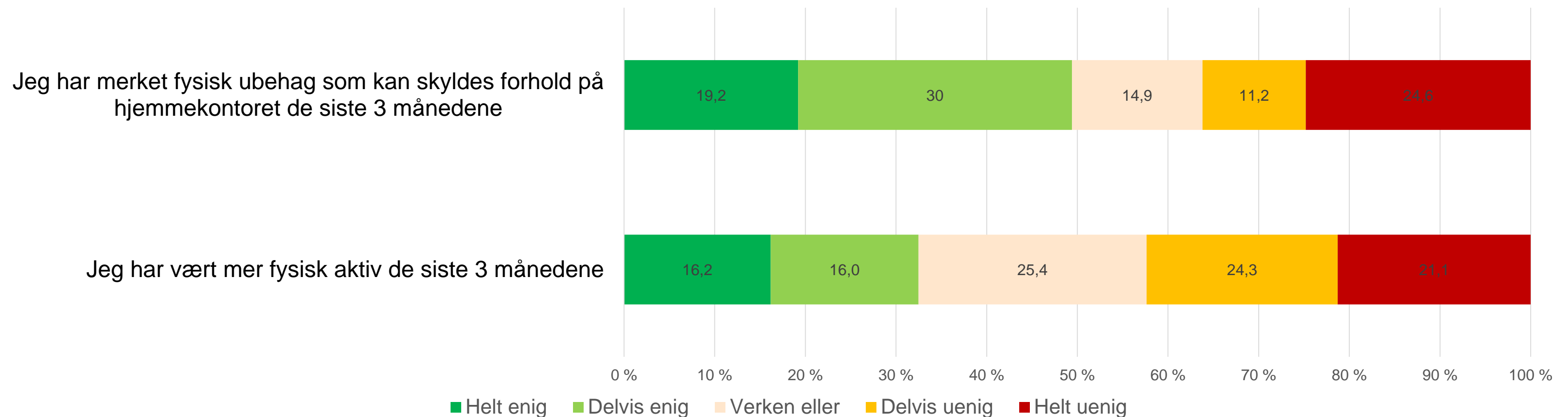
60% har opplevd god oppfølging og kontakt med leder og kolleger, og de fleste opplever det som trygt å dra på jobb igjen

Hvor enig eller uenig er du i følgende påstander





42% har vært mindre fysisk aktive, og 49% har merket fysiske plager som kan skyldes forhold på hjemmekontoret

Hvor enig eller uenig er du i følgende påstander?



61% kan tenke seg å jobbe mer på hjemmekontor også i en normalsituasjon




Kan du tenke deg å jobbe mer hjemmefra også i en normalsituasjon?

Svar	Antall	Prosent
Ja	1044	61,4 % 
Nei	425	25 % 
Vet ikke	231	13,6 % 

Fleksibilitet og effektivitet er fordeler ved hjemmekontor





Hva synes du er fordelene ved å jobbe mer på hjemmekontor, dvs. kombinere hjemmekontor med jobbing i OsloMets lokaler?

(flere svar mulig)

Svar	Antall	Prosent
Det er enklere å organisere arbeidshverdagen	551	32,3 % 
Det er mer fleksibelt	865	50,7 % 
At jeg alt-i-alt kan jobbe mer effektivt	621	36,4 % 
Mer effektive møter	571	33,5 % 
At jeg får dekket tilstrekkelig behov for møte med kollegaer	231	13,5 % 
At jeg kan få bedre balanse mellom jobb og privatliv	465	27,3 % 
Annet	94	5,5 % 

Halvparten kan tenke seg å jobbe 3 eller flere dager på OsloMet til høsten

Dersom du kunne velge fritt til høsten, hvor mange dager i uken kunne du tenke deg å jobbe i OsloMets lokaler?

Svar	Antall	Prosent
0 dager (dvs. kun jobbe på hjemmekontor)	106	6,2 % 
1-2 dager i uken	647	38 % 
3-4 dager i uken	657	38,6 % 
5 dager i uken (dvs. kun jobbe i OsloMets lokaler)	229	13,5 % 
Vet ikke	63	3,7 % 