

SAKSFREMLEGG

Unntatt offentlighet iht

Søkertall 2022

Saken i korte trekk

Det søkte 19667 personer på 7097 utlyste studieplasser til studieprogrammer ved USN i 2022. Dette inkluderer søkere til både Samordna opptak (SO) og lokalt opptak (LOK), og det er stor forskjell på trenden i de to opptakene. Totalt gir søkningen en reduksjon på 4 % fra fjoråret, men en økning på 16,1 % fra 2019. Søkningen til høyere utdanning under pandemien har vært meget bra. Med et godt arbeidsmarked og positiv endring i pandemisituasjonen er det ikke unaturlig at vi nå opplever en reduksjon i søkermassen.

Søkningen til USN via SO viser en klar nedgang i tallet på søkere sammenliknet med fjoråret, - 12,9 %. I SO har USN 7855 førstegangssøkere, en nedgang på 1168 søkere. Dette gir en minimal nedgang i markedsandelen (0,04%) til 5,82 %.

Tallet på søkere via LOK viser derimot en fremgang på 3 % fra fjoråret, hvor toårige masterutdanninger har en økning på 5,6 %. Det er særlig de internasjonale masterutdanningene som har en tydelig økning med 38,6 %, men hvor det norsk/nordiske masteropptaket går tilbake med 17 %.

Saksopplysninger

USN rekrutterer studenter via nasjonalt Samordna opptak (SO) og lokalt opptak (LOK). SO opptaket omfatter årsstudier, bachelorprogram og 5-årige integrerte masterprogram ved alle statlige universiteter og høyskoler, i tillegg til et fåtall private institusjoner. Opptak til masterutdanninger, videreutdanninger og kortere studier er organisert som lokale opptak og søkes direkte via USN Søkknadsweb.

Søkertallene gir tydelige indikator på preferansen til årets søkere, og gir USN muligheter for å trekke studier og justere opptakstall i en tidlig fase. Med % menes prosent av relativ økning eller nedgang i antall søkere.

Styret vil bli holdt orientert om endelig resultat av opptak av nye studenter, der møtt- og søkertall blir gjenstand for en mer omfattende analyse.

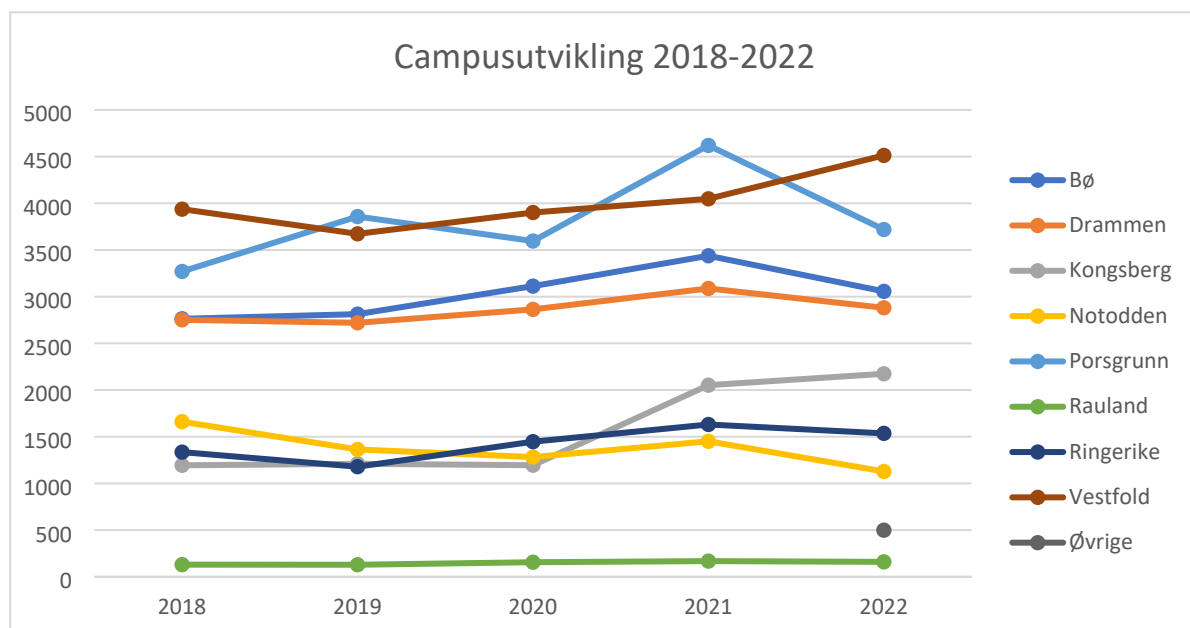
Totalt søkte 19667 seg til USN i år hvilket gir en nedgang på 4 %. Nedgangen på søkningen via SO er på 12,9 %, men i LOK er det en oppgang på 3 %. Mye av økningen i LOK kan tilskrives økningen i det internasjonale toårige masteropptaket (+38,6 %). Styret har i sin strategiske sak om utvikling av studieporteføljen ved USN (s- sak 46/19) besluttet at USN skal øke andelen masterkandidater.

Tabellen under viser utviklingen innenfor ulike kategorier ved USN og endringer i et femårs perspektiv.

Ulike kategorier	Søkere i år	% - endring fra i fjor	% - endring 5 år	I år: Søkere pr. studieplass	Endring fra i fjor
Bachelor	6426	-5,2 %	2,4 %	1,92	-0,12
Master-2år (int.)	4808	38,6 %	243,9 %	21,76	6,74
Master-5år	606	-5,8 %	-20,2 %	1,38	-0,10
PPU	601	-13,6 %	-65,5 %	1,94	0,17
Master-2år (nor.)	4202	-17,0 %	55,2 %	2,96	-1,25
Årstudium (grunnstud.)	1570	-34,5 %	-33,8 %	2,04	-0,75
Øvrige studier	1037	0,5 %	-26,2 %	2,36	-1,74
Forkurs/Realfagskurs	417	0,5 %	8,3 %	2,69	0,01
Sum	19667	-4,0 %	15,4 %	2,77	-0,23

USN er en flercampusinstitusjon og det er viktig å følge med søkerutviklingen til de åtte ulike campusene. Figuren under viser utviklingen over en femårs periode. I figuren betyr Øvrige den nye desentraliserte sykepleie utdanningen da den er tilknyttet ulike campus ved USN, og ulike studiesentra i landet gjennom studietiden og kan dermed ikke plasseres på en spesifikk campus ved USN.

Alle campusene opplever det siste året en tilbakegang i antall søkere foruten campus Kongsberg (+5,9 %) og campus Vestfold (+11,5 %). Notodden har den største tilbakegangen i år med 22,3 %, og er den eneste campusen som, i et femårs perspektiv, har en nedgang (32,1 %).



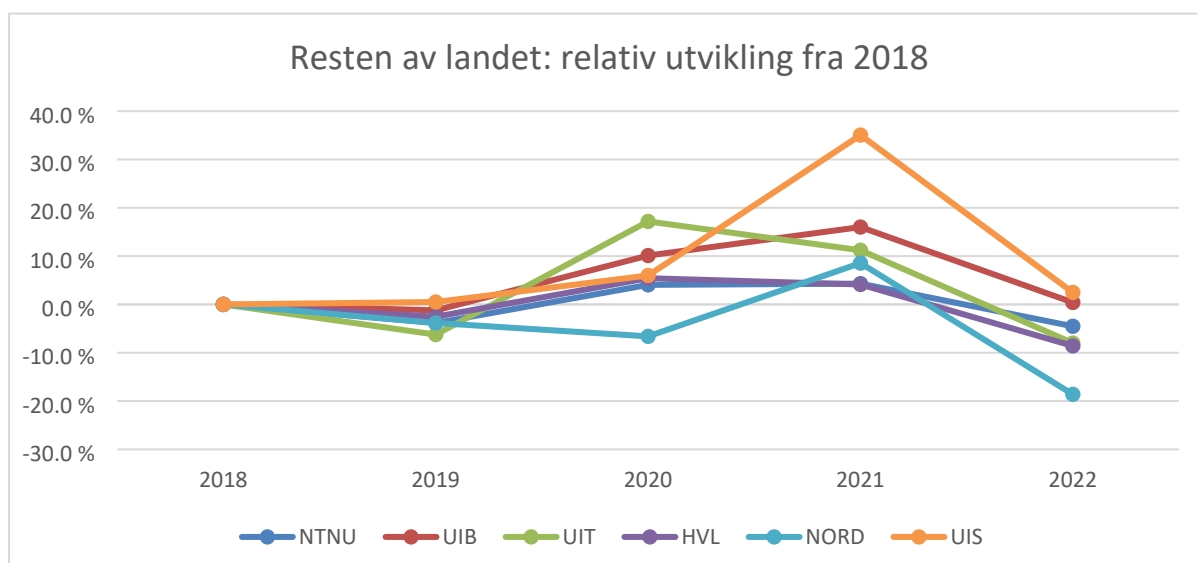
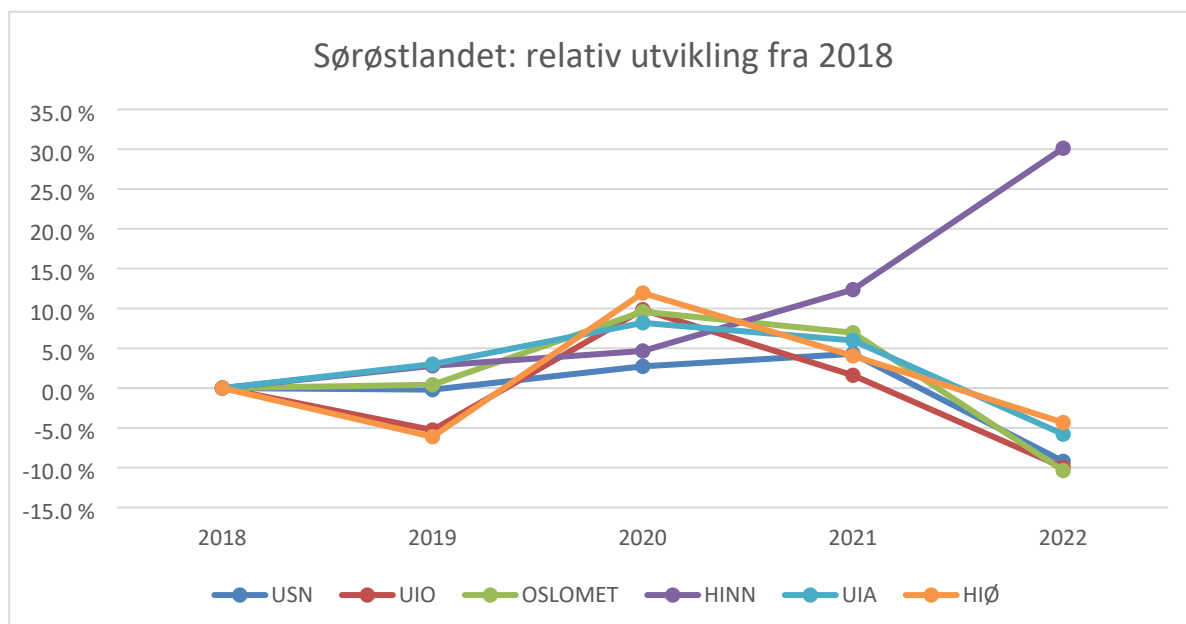
Søkere til USN og nasjonal sammenlikning via Samordna opptak

Tallene viser at 7855 søkere har en av USNs 4232 ledige studieplasser i det samordnede opptaket som sitt førstevalg. Det er en nedgang på 12,9 %. Tallet på søkere per studieplass endrer seg fra 2,11 til 1,86. Snittet i sektoren er 2,17.

Ved USN er det stor variasjon mellom studieprogrammene, og vi ser bl.a. at studieprogrammer med tilbakegang i søkertall fortsatt kan ha flere førstevalgssøkere pr. studieplass enn USNs gjennomsnitt. De fem mest søkte utdanningene ved USN er sykepleie (1409 søkere), økonomi og ledelse (587 søkere), GLU (497 søkere), barnehagelærer (377 søkere) og vernepleie (291 søkere).

USNs markedsandel for antall søkere til høyere utdanning nasjonalt går marginalt tilbake til 5,82 %, mot 5,86 % i 2021. Figuren under viser den relative utviklingen av markedsandeler for et utvalg av UH institusjoner sørøst i Norge fra 2018 til 2022.

Det er kun Høgskolen i Innlandet (HINN) som i år har positive søkerfall hvorpå resten av UH sektoren opplever en reduksjon i søkermassen. Ifølge HINN er det spesielt de nett- og samlingsbaserte studiene som gjør det bra.

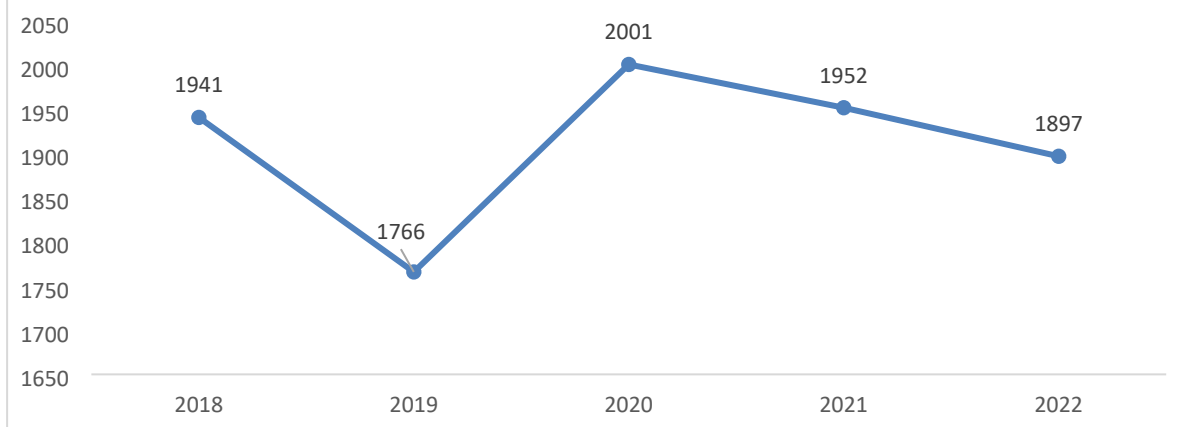


Nett – og samlingsbaserte studier

I tillegg til USNs åtte campuser, benytter vi begrepet «virtuell campus» for å beskrive utdanningen som primært tilbys som nett- og samlingsbaserte utdanninger. I følgende oversikt vises de 15 nett- og samlingsbaserte studiene som lyses ut via SO. Det er campus Bø og Notodden som har slike nett- og samlingsbaserte studier. I år er det også etablert desentraliserte sykepleierutdanning som vil i første omgang være tilknyttet Notodden, Torpomoen og Ål.

Figuren under viser utviklingen til de nett- og samlingsbaserte studiene over en femårs periode. Det er i år en nedgang på 2,8 %, men det er fortsatt 3,01 søkere per studie plass. Siden 2018 har nett- og samlingsbaserte studier hatt en tilbakegang på 2,3 %, og i 2018 var antall søkere per studie plass 3,56.

Utvikling nett- og samling 2018-2022 i SO



Utdanningsområder

Studieprogrammene deles inn i ulike utdanningsområder som det er mulig å sammenligne på tvers av institusjoner. Tabellen under viser utdanningsområde og -type ved USN sammenliknet med nasjonale tall.

Utdannings- typer	Søkere 2022		Endring 2021-2022			Endring over 5 år (fra 2018)		
	Norge	USN	Norge	USN	Sammenlignet	Norge	USN	Sammenlignet
Estetisk	2981	438	-10,8 %	-21,5 %	-10,7 %	-1,4 %	24,8 %	26,2 %
Helsefag - Annet	1781	177	-26,1 %	-11,5 %	14,6 %	14,5 %	-11,5 %	-26,0 %
Helsefag - Barnevern	2014	200	-15,6 %	-31,0 %	-15,4 %	-25,2 %	-22,5 %	2,7 %
Helsefag - Radio	703	121	-21,2 %	-19,9 %	1,3 %	-8,7 %	0,8 %	9,5 %
Helsefag - Sykepl	10299	1409	-23,0 %	18,6 %	41,6 %	-34,8 %	-7,8 %	27,0 %
Helsefag - Vernepl	3888	291	-19,2 %	-0,3 %	18,9 %	2,9 %	7,8 %	4,9 %
Historie	3833	243	-13,3 %	-15,6 %	-2,3 %	3,0 %	-14,1 %	-17,2 %
Idrett	2895	256	-10,5 %	-10,5 %	0,0 %	-23,9 %	-13,5 %	10,4 %
Infotekn	6786	716	-6,2 %	-2,2 %	4,1 %	14,0 %	13,1 %	-0,9 %
Jus	9125	317	-16,4 %	2,9 %	19,3 %	6,3 %	66,0 %	59,7 %
Lærer - Bhglærer	3061	377	-25,6 %	-25,8 %	-0,2 %	-28,0 %	-35,7 %	-7,7 %
Lærer - Faglærer	587	23	-46,7 %	-56,6 %	-9,9 %	-45,5 %	-37,8 %	7,7 %
Lærer - Gr1-7	2419	262	6,5 %	-4,7 %	-11,2 %	-8,7 %	-24,9 %	-16,2 %
Lærer - Gr15-10	1925	235	-3,7 %	-0,8 %	2,9 %	-29,9 %	-20,3 %	9,6 %
Lærer - Lektor 8-13	1998	42	-7,2 %	-20,8 %	-13,6 %	-27,1 %	-30,0 %	-2,9 %
Lærer - Lupe1-13	571	8	158,4 %	x	x	x	x	x
Mediefag	4134	94	-14,7 %	-21,7 %	-7,0 %	13,5 %	-23,0 %	-36,5 %
Pedfag	2228	101	-23,9 %	-64,8 %	-41,0 %	-21,7 %	-56,8 %	-35,2 %
Realfag	3815	89	-11,2 %	-69,3 %	-58,2 %	-5,9 %	-59,2 %	-53,3 %
Samfunn	15155	208	-15,8 %	-3,7 %	12,1 %	-5,2 %	-19,4 %	-14,2 %
Språk	4634	537	-21,9 %	-25,4 %	-3,5 %	-23,4 %	-37,8 %	-14,3 %
Tekno - Annet	1489	32	0,7 %	x	x	-15,8 %	60,0 %	75,8 %
Tekno - Ingeniør	5373	347	-3,0 %	-6,5 %	-3,4 %	2,4 %	-0,6 %	-3,0 %
Tekno - Maritim	580	275	-3,7 %	-19,8 %	-16,2 %	59,8 %	55,4 %	-4,4 %
Økadm	19934	1057	-3,1 %	-15,9 %	-12,8 %	29,4 %	10,9 %	-18,5 %

Under gis det en beskrivelse av utviklingen ved de største profesjonsutdanningene.

HELSEFAG

Utdanningsområdet ved USN går frem med 3,6 % (2198 søkere), mot en nedgang på 16,6 % nasjonalt. HS-fakultetet har flest søkere per studieplass (2,68). Over en femårs periode har utdanningsområdet en tilbakegang på 7,5 %

Sykepleie ved USN har en fremgang på 18,6 %, nasjonalt er tilbakegangen på 23 %. USNs fremgang kan tillegges den desentraliserte sykepleierutdanningen som tilbys i utvalgte distriktskommuner i gamle Telemark og Buskerud fylker. Uten dette nye tilbudet ville sykepleie ved USN ha en tilbakegang lik den nasjonale (23,4 %). Ellers opplever studiene på helsefag ved USN tilbakegang, og barnevern er det studiet som har en større nedgang (-31 %) enn den nasjonale (-15,6 %).

LÆRER

Utdanningsområdet LÆRER (947 søkere) går tilbake med 15,9 % totalt, som er mer enn den nasjonale tilbakegangen (-11,4 %). Over en femårs periode har utdanningsområdet ved USN en tilbakegang på 28,6 %.

GLU1-7 har en tilbakegang på 4,7 %, mens det nasjonalt er en fremgang på 6,5 %. På GLU5-10 er det omvendt, her er den nasjonale tilbakegangen større (-3,7 %) enn ved USN (-0,8 %). På barnehagelærerutdanning er det en markant tilbakegang nasjonalt (-25,6 %) og tilsvarende for USN (-25,8 %). Den nyopprettede LUPE 1-13 (femårig faglærerutdanning i kroppsøving og idrettsfag) fikk 8 førsteprioritetssøkere til 25 studieplasser ved USN.

TEKNOLOGI

Utdanningsområdet TEKNO (654 søkere) inneholder både ingeniørstudium og maritime studium ved USN, og har en tilbakegang på 8,4 %, som er mer enn den nasjonale på 5,6 %.

Ingeniørstudiene ved USN går tilbake med 6,5 % via Samordna opptak, som er mer enn den nasjonale tilbakegangen på 3 %. Det er likevel store variasjoner blant de ulike ingeniørstudiene. En stor inngang til ingeniørstudiene til USN skjer via Y-vei og TRES i det lokale opptaket, også her er det en tilbakegang (-7,2 %).

De maritime studiene ved USN har en tilbakegang på 19,8 %, nasjonalt er det mindre tilbakegang (3,7 %). Over en femårs periode har de maritime studiene ved USN hatt en markant fremgang (55,4 %).

ØKONOMISKE OG ADMINISTRATIVE FAG

Utdanningsområdet ØKADM - økonomi og administrasjon – (1057 søkere) har en reduksjon i søkermassen på 15,9 %, som er mer enn den nasjonale tilbakegangen på 3,1 %. Av økonomi- og administrasjonsfagene, er det kun bachelor i økonomi og ledelse ved Ringerike som har en økning i år (+ 3,2 %).

Vedlegg:

1. Søkerstatistikk, inkludert per studieprogram, www.usn.no/statistikk

Petter Aasen
Rektor